




Sudoku de niveau Très Facile du jour 01/01/2026




Sudoku de niveau Facile du jour 01/01/2026




Sudoku de niveau Moyen du jour 01/01/2026






Sudoku de niveau Difficile du jour 01/01/2026



Sudoku de niveau Expert du jour 01/01/2026



Sudoku de niveau Très Facile du jour 01/01/2026    Sudoku de niveau Facile du jour 01/01/2026    Sudoku de niveau Moyen du jour 01/01/2026



Sudoku de niveau Difficile du jour 01/01/2026    Sudoku de niveau Expert du jour 01/01/2026

